

Communiqué de presse



mercredi 15 janvier 2020





Bilan annuel au 31/12/2019 du contrat de liquidité Roctool

Roctool (Euronext Growth Paris – FR0010523167 – ALROC), spécialiste de la conception et du développement de technologies pour le moulage des matériaux composites et plastiques, annonce aujourd’hui le bilan annuel de son contrat de liquidité confié à TSAF – Tradition Securities And Futures.

Au 31 décembre 2019, les moyens suivants figuraient au compte de liquidité :

-  13 487 actions,
-  90 420,22 €.

Il est rappelé que lors du dernier bilan semestriel, à la date du 30 juin 2019, les moyens suivants figuraient au compte de liquidité :

-  23 000 actions,
-  3 575,39 €.

Un apport complémentaire de 50 000 € a été effectué en date du 16/07/2019, dans le respect des dispositions de l'article 11 du contrat de liquidité et des limites énoncées dans la Décision AMF n°2018-01.

Au cours du 2nd semestre 2019, il a été négocié par le contrat de liquidité :

	ACHAT	VENTE
Nombre de transactions	43	41
Nombre d'actions	31 763	41 276
Montant en capitaux	118 543,76 €	155 388,59 €

Transactions achat / vente agrégées pour chaque jour de négociation							
ACHAT				VENTE			
Date	Quantité	Prix moyen	Capitaux en €	Date	Quantité	Prix moyen	Capitaux en €
15/07/2019	100	2,4400	244,00	10/07/2019	100	2,5600	256,00
16/07/2019	53	2,6100	138,33	16/07/2019	333	2,6500	882,45
18/07/2019	340	2,7000	918,00	19/07/2019	100	2,9600	296,00
22/07/2019	529	3,0000	1 587,00	22/07/2019	99	3,0600	302,94
25/07/2019	1 000	3,3200	3 320,00	24/07/2019	1 000	3,1400	3 140,00
26/07/2019	1 963	3,4700	6 811,61	25/07/2019	1 000	3,3200	3 320,00
02/08/2019	349	3,6400	1 270,36	26/07/2019	2 853	3,5300	10 071,09
06/08/2019	1 100	3,8100	4 191,00	29/07/2019	1 000	3,5600	3 560,00
07/08/2019	1 000	3,7600	3 760,00	31/07/2019	500	3,6600	1 830,00
09/08/2019	500	3,9000	1 950,00	01/08/2019	500	3,6000	1 800,00
14/08/2019	1 401	3,9600	5 547,96	02/08/2019	900	3,7440	3 369,60
20/08/2019	1 139	3,8400	4 373,76	06/08/2019	1 000	3,8400	3 840,00
27/08/2019	1 201	3,7300	4 479,73	07/08/2019	1 000	3,7800	3 780,00
28/08/2019	719	3,5400	2 545,26	08/08/2019	1 100	3,8300	4 213,00
30/08/2019	1 100	3,4200	3 762,00	09/08/2019	2 000	4,0000	8 000,00
05/09/2019	1 090	3,2700	3 564,30	16/08/2019	159	3,9800	632,82
06/09/2019	1 000	3,1200	3 120,00	19/08/2019	40	4,0800	163,20
16/09/2019	100	3,0200	302,00	17/09/2019	1 000	3,1200	3 120,00
20/09/2019	1 000	3,5000	3 500,00	18/09/2019	1 000	3,3000	3 300,00
24/09/2019	2 000	3,5800	7 160,00	19/09/2019	1 140	3,4500	3 933,00
07/10/2019	50	3,5000	175,00	20/09/2019	1 160	3,5800	4 152,80
09/10/2019	37	3,4800	128,76	23/09/2019	1 000	3,6800	3 680,00
16/10/2019	105	3,5000	367,50	27/09/2019	1 000	3,6400	3 640,00
22/10/2019	484	4,0000	1 936,00	16/10/2019	2 132	3,5600	7 589,92
23/10/2019	1 342	4,2100	5 649,82	18/10/2019	1 010	3,7400	3 777,40
24/10/2019	300	4,2200	1 266,00	21/10/2019	1 060	3,8700	4 102,20
29/10/2019	52	4,5000	234,00	22/10/2019	1 090	4,0700	4 436,30
30/10/2019	100	4,4400	444,00	23/10/2019	2 134	4,2300	9 026,82
01/11/2019	50	4,8400	242,00	24/10/2019	1 042	4,2500	4 428,50
04/11/2019	1 005	4,8200	4 844,10	28/10/2019	751	4,3600	3 274,36
05/11/2019	1 739	4,7000	8 173,30	29/10/2019	1 051	4,5200	4 750,52
06/11/2019	206	4,4800	922,88	30/10/2019	2 100	4,6100	9 681,00
08/11/2019	730	4,3100	3 146,30	01/11/2019	1 305	4,8400	6 316,20
13/11/2019	70	4,1600	291,20	26/11/2019	230	4,0600	933,80
18/11/2019	150	4,1400	621,00	10/12/2019	626	3,2500	2 034,50
20/11/2019	1 446	4,0500	5 856,30	17/12/2019	208	3,3400	694,72
27/11/2019	1 074	3,8800	4 167,12	19/12/2019	1 000	3,2200	3 220,00
28/11/2019	1 065	3,7300	3 972,45	23/12/2019	940	3,3000	3 102,00
02/12/2019	1 084	3,4800	3 772,32	27/12/2019	1 000	3,4000	3 400,00
03/12/2019	1 190	3,3600	3 998,40	30/12/2019	2 613	3,6500	9 537,45
09/12/2019	400	3,1400	1 256,00	31/12/2019	1 000	3,8000	3 800,00
18/12/2019	1 300	3,2100	4 173,00	Total	41 276		155 388,59
30/12/2019	100	3,6100	361,00				
Total	31 763		118 543,76				

Contacts Relations investisseurs / Presse

Aelyon Advisors – Valentine Boivin

Tél. : +33 1 75 77 54 65

Email : info@aelium.fr



À propos de Roctool : www.roctool.com

Fondé en 2000, Roctool est un fournisseur de solutions technologiques et de fabrication qui propose des services et systèmes d'ingénierie. Le procédé d'induction Roctool, parfaitement adapté à l'injection et au moulage par compression des plastiques, est disponible dans de nombreuses configurations afin de répondre aux exigences des industriels. L'équipe de recherche et développement de Roctool ne cesse d'adapter ses technologies à de nouveaux matériaux, notamment les métaux. Numéro 1 des technologies de chauffage et refroidissement, Roctool propose aujourd'hui le HDPlastics™ aux mouleurs de plastiques, la technologie Light Induction Tooling - LIT™ aux fournisseurs de pièces en composites et la technologie Induction Dual Heating - IDH™ pour des solutions de moulage complètes. Les procédés développés par Roctool sont utilisés en production par des marques de premier plan, dans des secteurs innovants comme l'automobile, l'aérospatiale ou encore les produits et l'électronique grand public. Ils offrent de nombreux avantages, notamment des temps de cycle réduits, une excellente qualité de surface, un gain de poids et de performances, ce qui permet aux industriels de réduire le coût global des pièces réalisées. Roctool est coté sur le marché Euronext Growth à Paris. Son siège et son centre de R&D sont situés au Bourget du Lac (France). Roctool possède aussi des bureaux et des plateformes en Amérique du Nord, en Chine, au Japon, à Taïwan et en Allemagne.